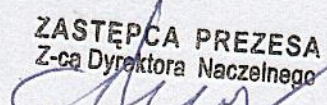
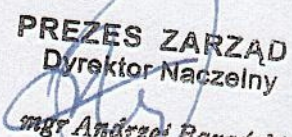


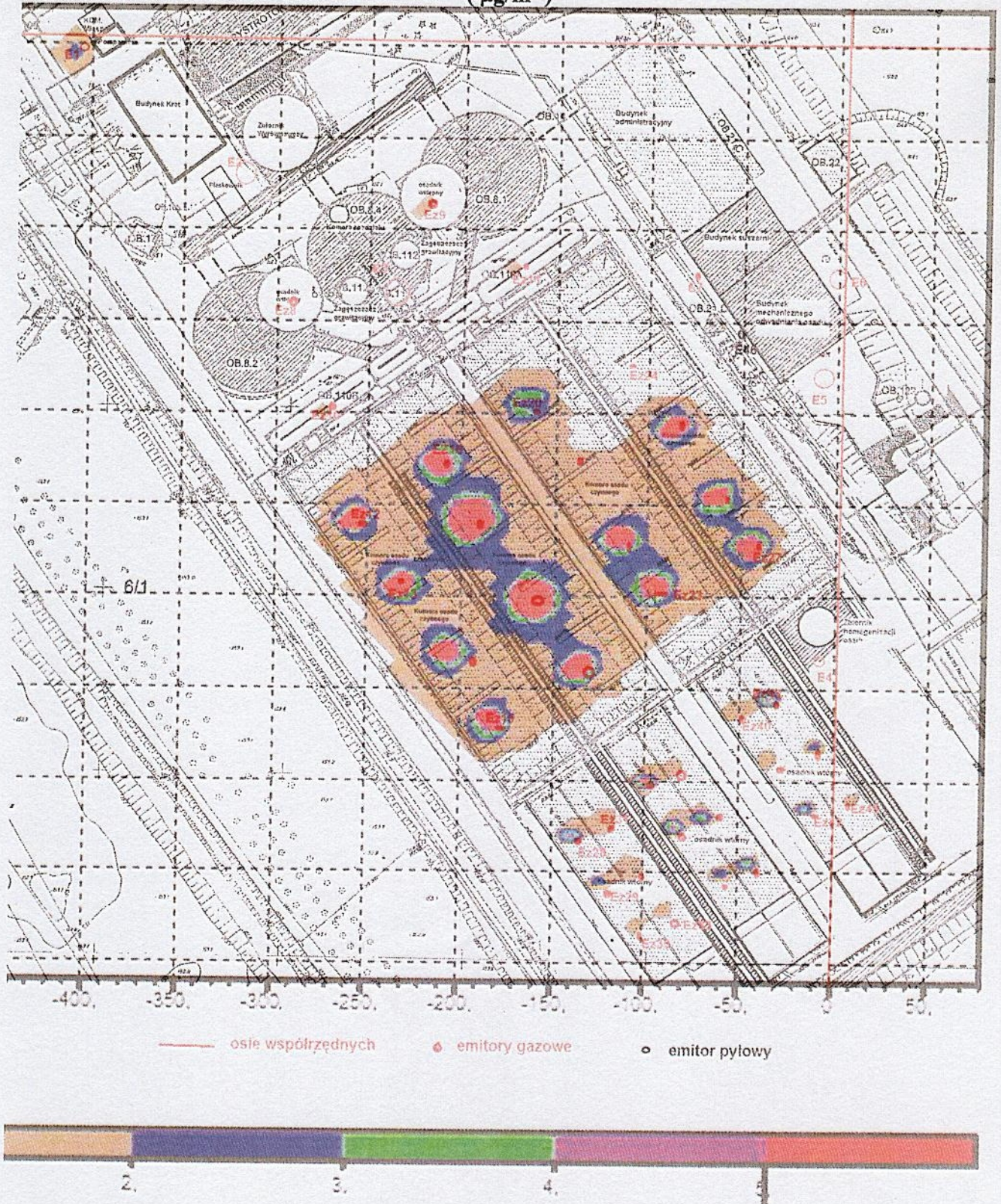
Załącznik nr 14

Graficzne przedstawienie wyników obliczeń stężeń średniorocznych dla
Y7 – siarkowodór ($\mu\text{g}/\text{m}^3$)

ZASTĘPCA PREZESA
Z-ca Dyrektora Naczelnego

Ryszard Grudziński

PREZES ZARZĄD
Dyrektor Naczelny

mgr Andrzej Barański

Siarkowodór
Poziom terenu.
($\mu\text{g}/\text{m}^3$)



Projektowana oczyszczalnia w Tomaszowie Maz.
ZASTĘPCA PREZESA
Z-ca Dyrektora Naczeinego

Ryszard Grudziński

PREZES ZARZADU
Dyrektor Naczeiny

mgr Andrzej Barański